



# Como Obter e Economizar Dinheiro em sua CDL em NJ

**Guia Prático e Direto ao Ponto**

 *Versão Português (Brasil)*

*Por Danilo Silva*

[www.DaniloSilva.us](http://www.DaniloSilva.us)





## DANILO SILVA

Empreendedor & Especialista em Caminhões

# BEM-VINDO!

Olá, futuras lendas da estrada! Danilo Silva ao seu serviço.

Apertem os cintos enquanto mergulhamos em sua primeira jornada rumo à Carteira de Motorista Comercial (CDL) no grande estado de Nova Jersey. Criamos um guia simples e direto para aqueles que estão pegando a estrada pela primeira vez!



**Artigo** **Benefícios de Obter uma CDL**

**Capítulo 1** **Qualificações e Documentos Necessários**

**Capítulo 2** **Obtendo o Permit**

**Capítulo 3** **Teste de Conhecimento**

**Artigo** **8 Condições Médicas Desqualificantes**

**Capítulo 4** **Praticando em Escola de Condução**

**Capítulo 5** **Teste Final**





# A Opinião Especializada de Danilo sobre os Benefícios de Obter uma CDL

Pensando em tentar algo novo para trabalhar — algo que pague bem, com segurança no emprego e muitas opções de trabalho? Já considerou tirar sua CDL e se tornar um caminhoneiro? Tenho cinco boas razões pelas quais isso pode ser uma ótima ideia. Então, vamos nos aprofundar e ver se é o certo para você!

## Fuga da Rotina Padrão das 9 às 5

Diga adeus à vida de escritório e olá para a estrada aberta. Dirigir caminhões é uma aventura, oferecendo paisagens que muitos não tem em sua rotina diária. Se a ideia de outro trabalho de escritório te entedia, dirigir um caminhão é o ar fresco que você precisa.

## Alta Demanda e Segurança no Emprego

A demanda por caminhoneiros é altíssima. A América depende do transporte de mercadorias pelo país, e motoristas com CDL como você estão em demanda. Segurança no emprego? Com certeza. Empresas americanas abrem muitas portas para contratar novos motoristas em rotas excitantes.

## Inúmeras Trajetórias de Carreira

Com uma CDL, infinitas opções de emprego esperam por você! Local, regional ou na estrada aberta — escolha seu caminho. Vá sozinho ou trabalhe em equipe. Além de caminhões, sua CDL abre portas para dirigir ônibus, caminhões de lixo, caminhões de carga e mais. É sua chave para diversas aventuras de trabalho!

## Salários e Benefícios Atraentes

Vamos falar de dinheiro. Uma carreira de caminhoneiro enche seus bolsos, com uma média de \$70.000 no seu primeiro ano. Seu potencial de renda? O céu é o limite. Bônus de início, seguro saúde, férias pagas — as empresas estão desenrolando o tapete vermelho. Trabalhe duro, e as portas se abrirão à esquerda e à direita.

## Sem Diploma, Sem Dívidas - Apenas Dirija

Esqueça empréstimos estudantis e diplomas. O treinamento para CDL é seu ingresso de baixo custo para uma carreira gratificante. Empresas americanas oferecem opções de auxílio financeiro, especialmente para veteranos militares e suas famílias. É um investimento que se paga sem quebrar o banco.







# Capítulo 1

## Qualificações e Documentos Necessários

Neste capítulo, vamos detalhar as qualificações essenciais e os documentos que você precisa para pegar a estrada. Prepare-se para reunir seus pontos e se equipar para a jornada!

### 1.1 QUALIFICAÇÕES

- Ser cidadão dos EUA ou um cidadão não americano com status de residente permanente legal.
- Ter pelo menos 18 anos de idade.
- Possuir uma carteira de motorista básica de New Jersey (Classe D).
- Ter visão de pelo menos 20/40 em cada olho com ou sem óculos.
- Estar fisicamente apto.\*  
\* Confira a Página 8 (Condições Médicas)



### 1.2 DOCUMENTOS NECESSÁRIOS

**Comprovante de Presença Legal nos EUA (Certifique pelo menos um):**

- Work Permit
- Ou Green Card
- Ou Passaporte Americano

**Obrigatório para Todos os Candidatos:**

- Social Security Number

**DOCUMENTOS PRONTOS?  
VAMOS OBTER O PERMIT!**





## Capítulo 2

# Obtendo o Permit

Agora que você está preparado, vamos mergulhar no processo de obtenção do seu Permit para CDL. Aqui iremos abranger o processo desde o início até o agendamento final.

### 2.1 PREENCHA O FORMULÁRIO DE APLICAÇÃO

Imprima e preencha o Formulário de Aplicação para a Carteira de Motorista Comercial. Este formulário é seu ingresso para dirigir, então certifique-se de tê-lo pronto antes de ir à agência.



**ACESSE O LINK ABAIXO PARA OBTER O FORMULÁRIO:**

<https://www.state.nj.us/mvc/pdf/license/BA-208C.pdf>

### 2.2 REÚNA SEUS PONTOS DE IDENTIFICAÇÃO

Antes de ir à agência, certifique-se de ter seus 6 Pontos de Identificação:

- Social Security card
- Comprovante de endereço
- Comprovante de presença legal nos EUA



**CONFIRA TODA A LISTA DE DOCUMENTOS NO LINK ABAIXO:**

<https://www.state.nj.us/mvc/license/6pointid.htm>



**VOCÊ PODE FAZER O TESTE DE CONHECIMENTO NO MESMO DIA EM QUE OBTIVER SEU PERMIT!**

No entanto, antes de fazê-lo, certifique-se de ler o Ebook completamente até o final para entender todas as informações essenciais, especialmente sobre o teste de conhecimento!



## Capítulo 2: Obtendo o Permit

### 2.3 AGENDE SUA CONSULTA PARA O PERMIT

Marcar um agendamento para seu Permit é uma jogada inteligente. Isso garante um processo mais suave e minimiza seu tempo de espera. Verifique online os horários disponíveis e garanta seu lugar.



**LINK PARA AGENDAMENTO ONLINE:**

<https://telegov.njportal.com/njmvc/AppointmentWizard>

*Selecione: CDL PERMIT OR ENDORSEMENT - (NOT FOR KNOWLEDGE TEST)*



### 2.4 PREPARE-SE PARA A TAXA DO TESTE DE EXAME DE \$125

Quando você chegar à agência no horário marcado, esteja preparado para cobrir a taxa de recibo do teste de exame comercial de \$125. Observe que esta taxa não é reembolsável. Você pode fazer o pagamento usando qualquer um dos seguintes métodos: cartão de crédito, cheque, ordem de pagamento ou dinheiro.



## Por que você deve optar por uma CDL Classe A

Escolher uma CDL Classe A traz várias vantagens! Espere um salário mais alto, mais opções de emprego e a capacidade de dirigir uma variedade de veículos comerciais, de reboques, entre outros. Esta licença te prepara para uma carreira interestadual de longo prazo, permitindo explorar diferentes rotas e distâncias. Com a crescente demanda por portadores da Classe A, você encontrará diversas oportunidades e a chance de operar de tudo, até um caminhão semi.

## Checklist Capítulo 2

CERTIFIQUE-SE DE TER COMPLETADO TODAS AS ETAPAS ABAIXO ANTES DE IR PARA SEU AGENDAMENTO!

01

**PREENCHA O FORMULÁRIO DE APLICAÇÃO**

02

**REÚNA SEUS PONTOS DE IDENTIFICAÇÃO**

03

**AGENDE SUA CONSULTA PARA O PERMIT**

04

**PREPARE-SE PARA A TAXA DO TESTE DE EXAME**





## Capítulo 3

# Teste de Conhecimento

Prepare-se para o teste de conhecimento! Este capítulo é seu guia definitivo para arrasar no exame escrito. Vamos explorar o manual da CDL, dicas de estudo e o que esperar no dia do teste. Aqui está seu roteiro:


### 3.1 DOMINANDO O MANUAL

Antes de agendar seus exames, é crucial dominar o Manual da CDL. Estude-o diligentemente para se familiarizar com as regras da estrada, regulamentos de segurança e tudo o que você precisa saber para os exames.



LINK DO MANUAL MAIS RECENTE:

<https://www.state.nj.us/mvc/about/manuals.htm>



## Como Estudar para o Exame

- Divida suas sessões de estudo em partes gerenciáveis.
- Utilize flashcards para reforçar conceitos chave.
- Faça testes práticos para avaliar seu entendimento.
- **No dia do exame**, concentre-se nas questões que você tem certeza e pule as que tem dúvidas. Há uma boa chance de você encontrar as respostas para as incertas enquanto trabalha no restante do teste.

### FERRAMENTAS ÚTEIS



WEBSITE

CDLStudy.com



MOBILE APP

CDL Prep



## Capítulo 3: Teste de Conhecimento

### 3.2 AGENDANDO SEU TESTE

Se você ainda não estiver pronto para fazer o teste quando receber seu Permit, sem problemas! Certifique-se de agendar seu teste quando for conveniente para você. Assim, você pode escolher o momento certo para mostrar seu conhecimento recém-adquirido.

A Comissão de Veículos Motorizados de NJ (NJMVC) oferece um sistema de agendamento online, permitindo que você escolha uma data e horário que se encaixem em sua agenda.



SELECIONE "CDL KNOWLEDGE TEST" NO LINK ABAIXO:

<https://telegov.njportal.com/njmvc/AppointmentWizard>

### 3.3 ENTENDENDO OS EXAMES

O teste de conhecimento de CDL compreende 3 exames essenciais, cada um focando em aspectos específicos:

**General  
Test**

*Teste Geral*

**Air Brake  
Test**

*Freio a Ar*

**Combination  
Test**

*Combinação*



#### Faça um Exame de Cada Vez!

Embora você tenha a opção de fazer todos os três exames de uma vez, considere focar em apenas um de cada vez. Após passar em um exame, você pode agendar o próximo para outro dia e progredir para o próximo, tendo que estudar menos materiais de uma vez. Essa abordagem não te sobrecarrega e aumenta sua chance de sucesso.

### 3.4 GARANTINDO SEU CARTÃO MÉDICO (MEDICAL CARD)

Após conquistar os exames de conhecimento, é hora de garantir que você esteja fisicamente apto para a estrada. Agende uma visita a um examinador médico certificado para obter o Certificado do Examinador Médico. Esta etapa é crucial e garante que você atenda aos requisitos de saúde necessários para possuir uma CDL.

✚ RECOMENDAÇÕES DE SERVIÇOS MÉDICOS EM NJ ✚



[CONCENTRA.COM](http://CONCENTRA.COM)



[CHIROPRACTIC-LANE.COM](http://CHIROPRACTIC-LANE.COM)



# Informações Importantes

## 8 Condições Médicas Desqualificantes

Ao se preparar para o processo de sua CDL, é importante entender as condições médicas que podem afetar sua jornada. Verifique se você possui alguma delas.



### Condições Cardíacas

Seu coração é crucial, sem dúvida. Ataques cardíacos ou dores no peito podem atrapalhar seus planos, mas com o tratamento adequado, você pode acelerar na estrada novamente.



### Epilepsia

Convulsões na estrada? Isso é inaceitável. Mas se você controlar sua epilepsia, um pedido à FMSCA pode colocá-lo de volta na pista.



### Vertigem

Equilíbrio é essencial ao dirigir. Vertigem ou problemas no ouvido interno podem desequilibrá-lo. Mantenha-se firme, e você estará sempre na estrada.



### Perda de Visão/Audição

Ver e ouvir são essenciais para dirigir. Se você enfrentar perda nesses aspectos, a CDL pode ser difícil. Mantenha-se alerta e consciente!



### Diabetes

Diabetes não vai frear seus sonhos de CDL. Mantenha-o sob controle com medicamentos e dieta, e você estará pronto para prosseguir.



### Hipertensão

Pressão alta é um obstáculo, especialmente se chegar ao Estágio 3. Gerencie bem, e você pode ver um sinal verde para sua CDL.



### Condições Respiratórias

Asma ou apneia do sono podem afetar sua capacidade de viagens longas. O DOT pode considerar isso um obstáculo, então mantenha suas vias aéreas desobstruídas.



### Uso e Abuso de Drogas

Drogas e direção não se misturam. Até medicamentos prescritos podem levantar uma bandeira vermelha. Mantenha-se limpo, e você estará no caminho certo.

Falhar em um exame médico não significa o fim de sua jornada para sempre. Dependendo da condição, um reexame no futuro pode colocá-lo de volta na estrada. Lembre-se, sua saúde é a verdadeira potência aqui. Mantenha-se saudável, seguro e continue na estrada!



## Capítulo 4

# Praticando em Escola de Condução

À medida que você se prepara para o teste final, é essencial investir tempo em uma escola de direção renomada. Esta escola não apenas o equipará com as habilidades necessárias, mas também fornecerá a certificação necessária antes de enfrentar o desafio final. Vamos detalhar o processo de treinamento em três etapas fundamentais:

### 4.1 TREINAMENTO PARA CDL (3 ETAPAS)



#### INSPEÇÃO DO CAMINHÃO

Aprenda a arte de inspecionar meticulosamente seu caminhão antes de pegar a estrada. Este passo é crucial, não apenas para o teste, mas para sua segurança geral e a segurança dos outros na estrada. Entenda os componentes chave a verificar, do motor e freios às luzes e pneus. Sua habilidade de identificar e articular possíveis problemas durante a inspeção é uma habilidade fundamental que será muito útil na estrada.



#### TESTE DE BALIZA

O teste de sinalização se concentra na sua proficiência em usar os sinais e indicadores do caminhão. Esta etapa garante que você possa se comunicar efetivamente com outros motoristas na estrada. Pratique o uso de sinais de direção, luzes de freio e luzes de emergência. Entenda a importância da comunicação clara em diferentes cenários de condução, desde mudanças de faixa até paradas e curvas.



#### TESTE NA ESTRADA

O grande final! O teste na estrada avalia seu domínio geral das habilidades de direção e aplicação de tudo o que você aprendeu. Navegue por cenários do mundo real, mostrando sua capacidade de manusear o caminhão com confiança, tomar decisões seguras e obedecer às regras de trânsito. Seu desempenho no teste na estrada determina se você está pronto para embarcar em sua jornada de CDL.

### RECOMENDAÇÕES DE ESCOLAS DE DIREÇÃO



[EXPRESS-DRIVINGSCHOOL.COM](http://EXPRESS-DRIVINGSCHOOL.COM)



[CDLDRIVINGACADEMY.COM](http://CDLDRIVINGACADEMY.COM)



## Capítulo 5

# Teste Final

Bem-vindo à reta final de sua jornada de CDL! Ao se preparar para o teste final na estrada, vamos desmistificar o processo, desde agendar sua consulta até o momento triunfante de segurar sua CDL em mãos.

### 5.1 AGENDANDO SEU TESTE NA ESTRADA

Acesse o site da Comissão de Veículos Motorizados de Nova Jersey (NJMVC) para agendar sua consulta para o teste na estrada. Escolha uma data e horário que estejam alinhados com sua preparação e garantam que você esteja no seu melhor.

### 5.2 TESTE NA ESTRADA

O teste na estrada compreende vários componentes, avaliando sua habilidade de navegar em cenários de direção do mundo real. Espere demonstrar suas habilidades em áreas como virar, estacionar e aderir às regras de trânsito. Você também passará por uma inspeção do veículo, mostrando sua proficiência na verificação do caminhão para segurança e padrões operacionais.

### NO DIA DO TESTE, VOCÊ REALIZARÁ:

Inspeção do  
Caminhão

Teste de  
Baliza

Teste de  
Estrada



### TENTE SEM ERRO

Se você não passar em todos os exames na primeira vez, não se preocupe! No próximo agendamento, você não precisará refazer os testes onde já foi aprovado.

### 5.3 OBTENDO SUA CDL

Após passar com sucesso em todos os testes, você estará na reta final para adquirir sua CDL. Visite a NJMVC para finalizar o processo.




Pague \$42 pela CDL de quatro anos, mais \$2 por cada endosso, e em um curto período, sua CDL conquistada com esforço será enviada diretamente para sua casa.





## Linha de Chegada! Parabéns – você mereceu!

### SIGA DANILO SILVA NAS REDES SOCIAIS

-  [fb.com/DaniloSilvaUS](https://fb.com/DaniloSilvaUS)
-  [@danilolucasita](https://@danilolucasita)
-  [youtube.com/@danilosilvaus](https://youtube.com/@danilosilvaus)
-  [twitter.com/danilosilvaus](https://twitter.com/danilosilvaus)
-  [linkedin.com/in/danilosilvaus](https://linkedin.com/in/danilosilvaus)



E é isso, futuras lendas da estrada. Parabéns por embarcar nesta jornada! Que suas viagens sejam suaves, suas marchas mudem como um sonho, e suas histórias de caminhoneiro sejam nada menos que lendárias.

Até a próxima, continue dirigindo!

*-Danilo Silva*

## Assine nossa Newsletter!

Inscreva-se para receber insights selecionados, promoções e oportunidades de emprego entregues na sua caixa de entrada a cada duas semanas!

**ACESSE: [SUBSCRIBE.DANILOSILVA.US](https://SUBSCRIBE.DANILOSILVA.US)**



### ESTE EBOOK É OFERECIDO POR



**EZ Multi-Service**  
Truck Repair & Fleet  
Services in Newark, Nj  
[www.ez-multiservice.com](https://www.ez-multiservice.com)



**DI Trucking**  
Transportation Company  
Focused on Providing Dump  
Truck Hauling Services  
[www.ditrucking.com](https://www.ditrucking.com)